




	<b>Legenda en toelichting</b>
<b>Tussenprognose</b>	We plannen doelen, doen het werk, controleren de doelen en stellen deze meerdere keren per jaar bij indien nodig.
<b>SLO</b>	Stichting Leerplanontwikkeling. Zij schrijven op basis van de eisen van het ministerie de richtlijnen voor het onderwijs en geven deze vorm in kerndoelen per vak
<b>ERK</b>	<p>ERK is de Nederlandse afkorting voor <b>Europees Referentiekader</b>. In het Engels heet het ERK <b>Common European Framework of Reference (CEFR)</b>.</p> <p>Het ERK beschrijft wat je in een vreemde taal moet kunnen om aan te tonen dat je die taal op een bepaald niveau beheerst.</p> <p>Het ERK kent zes niveaus:</p> <div style="display: flex; justify-content: space-around; align-items: center; text-align: center;"> <div data-bbox="544 748 788 860">  <p><b>Basisgebruiker:</b></p> </div> <div data-bbox="959 748 1190 904">  <p><b>Onafhankelijke gebruiker:</b></p> </div> <div data-bbox="1342 748 1501 904">  <p><b>Vaardige gebruiker:</b></p> </div> </div> <p>Het ERK onderscheidt vijf taalvaardigheden: <i>lezen, luisteren, gesprekken voeren, spreken en schrijven</i>. Deze vaardigheden worden in de eindexamens voor de moderne vreemde talen getoetst.</p>
<b>Blokken</b>	<p>Een leerjaar bestaat uit 2 blokken met daarin per blok 5 treden. Trede 1 t/m 4 bieden lesstof aan, die in trede 5 samenkomt en dan afgerond wordt als blokpresentatie. Indien je trede 5 behaalt beheers je dus blok 1 en trede 1, 2, 3, 4 en 5.</p> <p>De onderbouw bestaat voor Nederlands, Engels en wiskunde uit 4 blokken en 20 treden. Voor Duits uit 2 blokken en 10 treden.</p>
<b>Tredevakken</b>	<p>Nederlands, Engels, Duits, Frans en wiskunde zijn tredevakken. Per trede leer je meer en als je het beheerst kun je een trede/stap omhoog.</p> <p>Een tredevak kun je in je eigen tempo en op je eigen niveau doen.</p>
<b>Themavakken</b>	<p>Aardrijkskunde, geschiedenis, economie, biologie en NASK zijn themavakken. Zij bieden de leerstof aan per thema. In een thema worden vakspecifieke vaardigheden aangeboden.</p> <p>Een themavak werkt met losse thema's. Samen met je groep werk je aan hetzelfde thema. Je kunt hier niet in je eigen tempo werken, maar wel op je eigen niveau.</p>

<b>Missie</b>	Een themavak rondt een thema af met een missie. Dit is een overkoepelende opdracht of presentatie, waarin alle leerdoelen van dat thema samenkomen en de leerling aantoont dat hij de leerdoelen beheerst. Dit kan ook een toets zijn.
<b>Muiswerk</b>	Een extern programma dat oefenmateriaal aanbiedt voor rekenen en taal en Engels en Duits. De leerlingen maken twee keer per jaar een screening om hun eigen voortgang te monitoren en om te zorgen dat het juiste oefenmateriaal klaargezet kan worden.
<b>1S of 2F</b>	De leerling moet voor taal en rekenen aan het einde van leerjaar 2 op 1S niveau scoren en aan het einde van leerjaar 4 op 2F. Het programma muiswerk biedt oefenmateriaal om dit niveau te bereiken.
<b>Beoordelingen</b>	<p>Een leerling kan per vak in een andere ontwikkeling zitten. We verdelen deze ontwikkeling in 3 fases:</p> <p><b>Lerend</b> De leerling beheerst de leerdoelen minimaal.</p> <p><b>Goed op weg</b> De leerling beheerst de leerdoelen goed.</p> <p><b>Expert</b> De leerling heeft aangetoond dat het de leerdoelen bovenmatig goed beheerst. De leerling zou in aanmerking kunnen komen voor een hoger niveau voor dit vak.</p> <p><b>0 – onvoldoende</b> Je hebt je werk niet volgens de criteria afgerond.</p> <p><b>Vrijstelling</b> In overleg met de teamleider, coach en vakdocent is vrijstelling verleent voor het vak.</p> <p>De vakken NT, LO en het Vakcollege techniek geven wel beoordelingen waaraan een cijfer gekoppeld wordt.</p>
<b>Niveaus</b>	<p><b>Niveau</b></p> <p>Oranje: basis, basis/kader Rood: kader, kader/mavo, gemengde leerweg/theoretische leerweg Wit : havo Blauw: vwo</p>